

RESULTADOS MUNICIPALIDADES 2014

Derecho de Acceso a la Información (Modalidad en línea)

DIRECCION DE FISCALIZACION -CPLT



Parámetros de Fiscalización

345

Municipalidades
fiscalizadas

- Solicitud vía banner “Solicitud de acceso a la información”, banner de transparencia activa o formulario de contacto.
- Entrega de la información: correo electrónico.
- Formato de entrega de la información: Digital (PDF, Word o similar).

Período de Fiscalización: 8 y 15 de abril de 2014*.

Información Solicitada

- Municipalidades de regiones pares:
Contratos de arrendamientos celebrados por la municipalidad – como arrendataria – durante los años 2012 y 2013 y, los correspondientes actos administrativos aprobatorios.
- Municipalidades de regiones impares:
Nómina de integrantes del Consejo de la Sociedad Civil comunal del año 2013 y el acto administrativo que creó el referido Consejo.

Resultados 2014

345

Solicitudes Presentadas



69,9%
Ingresadas
(n=241)

68,9%
Respondieron
(n=166)

72,3%
Dentro del
plazo legal
(n=120)

27,7%
Fuera del plazo
legal (n=46)

31,1%
No respondieron
(n=75)

30,1%
No ingresadas
(n=104)

179
No ingresaron/
no respondieron



0%
Subsanación



6,2%
Prórroga



91,7%
Entrega
comprobante



69,9%
Respuestas
Satisfactorias
(116/166)

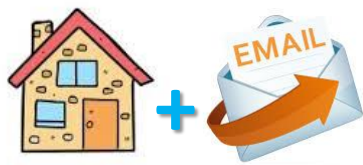
Dentro del
plazo legal y
entrega la
información
solicitada

134 Municipios presentan barreras **TECNOLÓGICAS**



- 81 municipios **Sin banner** de solicitud de información en sitio web principal del municipio.
- 6 municipios con Banner pero **no operativo**.
- 47 municipios **Sin sistema de ingreso** de solicitudes en línea.

66 municipios presentan barreras **NORMATIVAS**



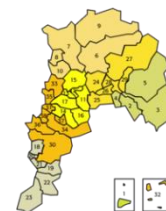
Dirección postal y electrónica




Teléfono



RUT



Región- Comuna



Sexo

Municipalidades con mayor cantidad de barreras de ingreso

Municipalidad de Putaendo:
5 barreras



Barreras

- Domicilio postal: ciudad, comuna, región
- Fecha de nacimiento
- Rut del solicitante.
- Sexo del solicitante.
- Nacionalidad

Municipalidad	Cantidad de Barreras
Municipalidad de Freire	4
Municipalidad de Lonquimay	3
Municipalidad de Panguipulli	3
Municipalidad de Perquenco	3
Municipalidad de Quillón	3

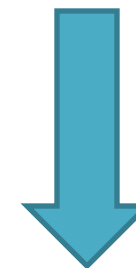
Municipalidades con 100% de cumplimiento

Región	Municipalidad	Tipo Subdere
X	MUNICIPALIDAD DE CALBUCO	Tipo 4
V	MUNICIPALIDAD DE CALLE LARGA	Tipo 4
X	MUNICIPALIDAD DE CASTRO	Tipo 3
RM	MUNICIPALIDAD DE COLINA	Tipo 2
VI	MUNICIPALIDAD DE COLTAUCO	Tipo 4
VII	MUNICIPALIDAD DE CURICÓ	Tipo 2
VI	MUNICIPALIDAD DE DOÑIHUE	Tipo 3
VIII	MUNICIPALIDAD DE HUALPÉN	Tipo 1
RM	MUNICIPALIDAD DE LA REINA	Tipo 1
IV	MUNICIPALIDAD DE LA SERENA	Tipo 2
VIII	MUNICIPALIDAD DE LAJA	Tipo 4
V	MUNICIPALIDAD DE OLMUÉ	Tipo 3
VII	MUNICIPALIDAD DE PENCAHUE	Tipo 5

Región	Comuna	Tipo Subdere
VIII	MUNICIPALIDAD DE PENCO	Tipo 2
RM	MUNICIPALIDAD DE PEÑALOLÉN	Tipo 2
X	MUNICIPALIDAD DE PUERTO VARAS	Tipo 2
X	MUNICIPALIDAD DE PURRANQUE	Tipo 4
X	MUNICIPALIDAD DE QUEMCHI	TIPO 5
RM	MUNICIPALIDAD DE QUINTA NORMAL	TIPO 1
VII	MUNICIPALIDAD DE SAGRADA FAMILIA	TIPO 5
XII	MUNICIPALIDAD DE SAN GREGORIO	TIPO 4
RM	MUNICIPALIDAD DE SAN JOAQUÍN	TIPO 1
RM	MUNICIPALIDAD DE SAN JOSÉ DE MAIPO	TIPO 4
V	MUNICIPALIDAD DE SANTA MARÍA	TIPO 4
V	MUNICIPALIDAD DE VILLA ALEMANA	TIPO 1
RM	MUNICIPALIDAD DE VITACURA	TIPO 1

26

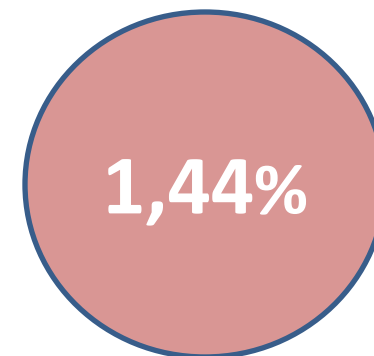
municipalidades
obtuvieron un
100% de
cumplimiento.



Lo que equivale a un
7,5%
del total de las
municipalidades del país.

Municipalidades con 0% de cumplimiento

Región	Ciudad	Tipo Subdere
IV	MUNICIPALIDAD DE CANELA	Tipo 5
III	MUNICIPALIDAD DE FREIRINA	Tipo 4
X	MUNICIPALIDAD DE LOS LAGOS	Tipo 4
VIII	MUNICIPALIDAD DE RÁNQUIL	Tipo 4
VI	MUNICIPALIDAD DE SAN FERNANDO	Tipo 4



1,44%
de las municipalidades fiscalizadas obtuvo 0% de cumplimiento.

¿Por qué?

- Sin sitio web.
- Sin banner.
- Sin formulario en línea.
- Sin “Contacto”.

Puntaje Promedio por Región



PUNTAJE PROMEDIO POR REGIÓN

XV de Arica y Parinacota	83,84%
XII de Magallanes	75,01%
VI del Libertador Bernardo O'Higgins	63,97%
XI de Aysén	62,70%
XIII Metropolitana	62,48%
X de Los Lagos	61,71%
VII del Maule	60,49%
IV de Coquimbo	58,10%
VIII del Bío Bío	56,73%
I Tarapacá	56,21%
II de Antofagasta	46,26%
III de Atacama	46,11%
V de Valparaíso	44,74%
IX de La Araucanía	27,32%
XIV de Los Ríos	20,52%

Cumplimiento promedio
345 municipios

54,26%

- ✓ La región con el cumplimiento más alto es la XV de Arica y Parinacota.
- ✓ La región con menor porcentaje de cumplimiento es la XIV de Los Ríos.

Resultados DAI Municipios 2014

Nº	Municipalidad	Puntaje Final
1	MUNICIPALIDAD DE CALBUCO	100.00%
2	MUNICIPALIDAD DE CALLE LARGA	100.00%
3	MUNICIPALIDAD DE CASTRO	100.00%
4	MUNICIPALIDAD DE COLINA	100.00%
5	MUNICIPALIDAD DE COLTAUCO	100.00%
6	MUNICIPALIDAD DE CURICÓ	100.00%
7	MUNICIPALIDAD DE DOÑIHUE	100.00%
8	MUNICIPALIDAD DE HUALPÉN	100.00%
9	MUNICIPALIDAD DE LA REINA	100.00%
10	MUNICIPALIDAD DE LA SERENA	100.00%
11	MUNICIPALIDAD DE LAJA	100.00%
12	MUNICIPALIDAD DE OLMUÉ	100.00%
13	MUNICIPALIDAD DE PENCAHUE	100.00%
14	MUNICIPALIDAD DE PENCO	100.00%
15	MUNICIPALIDAD DE PEÑALOLÉN	100.00%
16	MUNICIPALIDAD DE PUERTO VARAS	100.00%
17	MUNICIPALIDAD DE PURRANQUE	100.00%
18	MUNICIPALIDAD DE QUEMCHI	100.00%
19	MUNICIPALIDAD DE QUINTA NORMAL	100.00%
20	MUNICIPALIDAD DE SAGRADA FAMILIA	100.00%
21	MUNICIPALIDAD DE SAN GREGORIO	100.00%
22	MUNICIPALIDAD DE SAN JOAQUÍN	100.00%
23	MUNICIPALIDAD DE SAN JOSÉ DE MAIPO	100.00%
24	MUNICIPALIDAD DE SANTA MARÍA	100.00%
25	MUNICIPALIDAD DE VILLA ALEMANA	100.00%
26	MUNICIPALIDAD DE VITACURA	100.00%
27	MUNICIPALIDAD DE OSORNO	99.72%
28	MUNICIPALIDAD DE CHIMBARONGO	99.50%
29	MUNICIPALIDAD DE PARRAL	99.50%
30	MUNICIPALIDAD DE CURANILAHUE	98.10%

Nº	Municipalidad	Puntaje Final
31	MUNICIPALIDAD DE ISLA DE MAIPO	98.10%
32	MUNICIPALIDAD DE PICA	98.10%
33	MUNICIPALIDAD DE QUELLÓN	98.10%
34	MUNICIPALIDAD DE TALCAHUANO	98.10%
35	MUNICIPALIDAD DE YUMBEL	98.10%
36	MUNICIPALIDAD DE COCHRANE	97.50%
37	MUNICIPALIDAD DE COLBÚN	97.50%
38	MUNICIPALIDAD DE LA CISTERNA	97.50%
39	MUNICIPALIDAD DE DALCAHUE	97.15%
40	MUNICIPALIDAD DE LEBU	97.15%
41	MUNICIPALIDAD DE SAN PEDRO DE LA PAZ	97.15%
42	MUNICIPALIDAD DE PICHILEMU	96.88%
43	MUNICIPALIDAD DE MACHALÍ	96.65%
44	MUNICIPALIDAD DE RENGO	96.65%
45	MUNICIPALIDAD DE YERBAS BUENAS	96.53%
46	MUNICIPALIDAD DE CABRERO	96.20%
47	MUNICIPALIDAD DE CHIGUAYANTE	96.20%
48	MUNICIPALIDAD DE COCHAMÓ	96.20%
49	MUNICIPALIDAD DE LA PINTANA	96.20%
50	MUNICIPALIDAD DE LOS VILOS	96.20%
51	MUNICIPALIDAD DE REOLETA	96.20%
52	MUNICIPALIDAD DE SANTIAGO	96.20%
53	MUNICIPALIDAD DE ZAPALLAR	96.20%
54	MUNICIPALIDAD DE GRANEROS	95.70%
55	MUNICIPALIDAD DE PERALILLO	95.70%
56	MUNICIPALIDAD DE QUINTA DE TILCOCO	95.50%
57	MUNICIPALIDAD DE CABO DE HORNOS Y ANTÁRTICA	95.25%
58	MUNICIPALIDAD DE CAMARONES	95.25%
59	MUNICIPALIDAD DE CHAÑARAL	95.25%

Nº	Municipalidad	Puntaje Final
60	MUNICIPALIDAD DE FRESIA	95.25%
61	MUNICIPALIDAD DE PIRQUE	95.25%
62	MUNICIPALIDAD DE PUERTO MONTT	95.25%
63	MUNICIPALIDAD DE SAN BERNARDO	95.25%
64	MUNICIPALIDAD DE SAN RAFAEL	95.25%
65	MUNICIPALIDAD DE EL MONTE	95.00%
66	MUNICIPALIDAD DE PELARCO	95.00%
67	MUNICIPALIDAD DE SAN ANTONIO	95.00%
68	MUNICIPALIDAD DE NANCAGUA	94.87%
69	MUNICIPALIDAD DE COINCO	94.75%
70	MUNICIPALIDAD DE IQUIQUE	94.30%
71	MUNICIPALIDAD DE LICANTÉN	94.30%
72	MUNICIPALIDAD DE LINARES	94.30%
73	MUNICIPALIDAD DE MAULE	94.30%
74	MUNICIPALIDAD DE PAIHUANO	94.30%
75	MUNICIPALIDAD DE PUNTA ARENAS	94.30%
76	MUNICIPALIDAD DE ARICA	94.25%
77	MUNICIPALIDAD DE ANTOFAGASTA	93.35%
78	MUNICIPALIDAD DE BULNES	93.35%
79	MUNICIPALIDAD DE CAÑETE	93.35%
80	MUNICIPALIDAD DE CHILLÁN VIEJO	93.35%
81	MUNICIPALIDAD DE CONCEPCIÓN	93.35%
82	MUNICIPALIDAD DE GENERAL LAGOS	93.35%
83	MUNICIPALIDAD DE TORRES DEL PAINE	93.35%
84	MUNICIPALIDAD DE LO PRADO	93.10%
85	MUNICIPALIDAD DE CERRO NAVIA	92.99%
86	MUNICIPALIDAD DE COPIAPÓ	92.93%
87	MUNICIPALIDAD DE LAGUNA BLANCA	92.85%
88	MUNICIPALIDAD DE TALCA	92.85%

Nº	Municipalidad	Puntaje Final
89	MUNICIPALIDAD DE CODEGUA	92.75%
90	MUNICIPALIDAD DE POZO ALMONTE	92.75%
91	MUNICIPALIDAD DE PORVENIR	92.73%
92	MUNICIPALIDAD DE REQUÍNOA	92.70%
93	MUNICIPALIDAD DE PAPUDO	92.40%
94	MUNICIPALIDAD DE QUILPUÉ	92.40%
95	MUNICIPALIDAD DE ROMERAL	92.40%
96	MUNICIPALIDAD DE CHÉPICA	92.35%
97	MUNICIPALIDAD DE RANCAGUA	91.90%
98	MUNICIPALIDAD DE ANDACOLLO	91.45%
99	MUNICIPALIDAD DE CATEMU	91.45%
100	MUNICIPALIDAD DE LOTA	91.45%
101	MUNICIPALIDAD DE SAN NICOLÁS	91.45%
102	MUNICIPALIDAD DE ANCUD	91.20%
103	MUNICIPALIDAD DE CHAITÉN	91.20%
104	MUNICIPALIDAD DE LLANQUIHUE	91.20%
105	MUNICIPALIDAD DE MARCHIHUE	91.20%
106	MUNICIPALIDAD DE CERRILLOS	91.09%
107	MUNICIPALIDAD DE INDEPENDENCIA	91.09%
108	MUNICIPALIDAD DE EL BOSQUE	91.03%
109	MUNICIPALIDAD DE ARAUCO	90.85%
110	MUNICIPALIDAD DE RÍO IBÁÑEZ	90.80%
111	MUNICIPALIDAD DE SAN CARLOS	90.35%
112	MUNICIPALIDAD DE PICHIDEGUA	90.30%
113	MUNICIPALIDAD DE COYHAIQUE	90.12%
114	MUNICIPALIDAD DE CISNES	89.30%
115	MUNICIPALIDAD DE SALAMANCA	89.30%
116	MUNICIPALIDAD DE TENO	89.30%
117	MUNICIPALIDAD DE ILLAPEL	88.60%
118	MUNICIPALIDAD DE LONCOCHE	88.60%

Nº	Municipalidad	Puntaje Final
119	MUNICIPALIDAD DE MOLINA	88.60%
120	MUNICIPALIDAD DE COIHUECO	88.55%
121	MUNICIPALIDAD DE CHILLÁN	87.65%
122	MUNICIPALIDAD DE PUENTE ALTO	87.65%
123	MUNICIPALIDAD DE FRUTILLAR	87.40%
124	MUNICIPALIDAD DE COQUIMBO	86.70%
125	MUNICIPALIDAD DE VIÑA DEL MAR	85.15%
126	MUNICIPALIDAD DE TOCOPILLA	84.55%
127	MUNICIPALIDAD DE TOLTÉN	82.35%
128	MUNICIPALIDAD DE ALTO DEL CARMEN	81.00%
129	MUNICIPALIDAD DE MACUL	81.00%
130	MUNICIPALIDAD DE CASABLANCA	80.05%
131	MUNICIPALIDAD DE LO BARNECHEA	80.05%
132	MUNICIPALIDAD DE PEÑAFLORES	80.05%
133	MUNICIPALIDAD DE QUIRIHUE	78.85%
134	MUNICIPALIDAD DE LOS MUERMOS	78.83%
135	MUNICIPALIDAD DE ESTACIÓN CENTRAL	77.90%
136	MUNICIPALIDAD DE RAUCO	75.83%
137	MUNICIPALIDAD DE CONCHALÍ	75.30%
138	MUNICIPALIDAD DE CURACAVÍ	75.23%
139	MUNICIPALIDAD DE CONCÓN	74.88%
140	MUNICIPALIDAD DE VALLENAR	74.10%
141	MUNICIPALIDAD DE LOS ALAMOS	73.99%
142	MUNICIPALIDAD DE PUCHUNCAVÍ	73.52%
143	MUNICIPALIDAD DE YUNGAY	72.50%
144	MUNICIPALIDAD DE VICTORIA	72.20%
145	MUNICIPALIDAD DE TOME	71.62%
146	MUNICIPALIDAD DE HUALQUI	71.50%
147	MUNICIPALIDAD DE LAUTARO	69.35%
148	MUNICIPALIDAD DE LA ESTRELLA	69.22%

Nº	Municipalidad	Puntaje Final
149	MUNICIPALIDAD DE OLIVAR	69.22%
150	MUNICIPALIDAD DE RENCA	68.65%
151	MUNICIPALIDAD DE PUERTO NATALES	68.00%
152	MUNICIPALIDAD DE PADRE HURTADO	67.82%
153	MUNICIPALIDAD DE MAIPÚ	66.50%
154	MUNICIPALIDAD DE QUINTERO	66.50%
155	MUNICIPALIDAD DE NUEVA IMPERIAL	66.03%
156	MUNICIPALIDAD DE PAREDONES	65.65%
157	MUNICIPALIDAD DE PITRUFQUÉN	65.15%
158	MUNICIPALIDAD DE FLORIDA	64.85%
159	MUNICIPALIDAD DE PEDRO AGUIRRE CERDA	64.02%
160	MUNICIPALIDAD DE TORTEL	63.90%
161	MUNICIPALIDAD DE PAILLACO	62.30%
162	MUNICIPALIDAD DE MELIPILLA	61.58%
163	MUNICIPALIDAD DE GUAITECAS	61.40%
164	MUNICIPALIDAD DE CARAHUE	60.80%
165	MUNICIPALIDAD DE TEMUCO	60.35%
166	MUNICIPALIDAD DE QUILLOTA	58.20%
167	MUNICIPALIDAD DE CALERA DE TANGO	54.63%
168	MUNICIPALIDAD DE MULCHÉN	53.45%
169	MUNICIPALIDAD DE CORRAL	52.85%
170	MUNICIPALIDAD DE ÑIQUÉN	52.73%
171	MUNICIPALIDAD DE CALAMA	52.50%
172	MUNICIPALIDAD DE COELEMU	52.50%
173	MUNICIPALIDAD DE COMBARBALÁ	52.50%
174	MUNICIPALIDAD DE PUTRE	52.50%
175	MUNICIPALIDAD DE VICUÑA	52.50%
176	MUNICIPALIDAD DE VILLA ALEGRE	52.50%
177	MUNICIPALIDAD DE COBQUECURA	51.88%
178	MUNICIPALIDAD DE ANTUCO	51.79%

Nº	Municipalidad	Puntaje Final
179	MUNICIPALIDAD DE HIJUELAS	51.50%
180	MUNICIPALIDAD DE NAVIDAD	51.17%
181	MUNICIPALIDAD DE MONTE PATRIA	50.60%
182	MUNICIPALIDAD DE LA GRANJA	50.00%
183	MUNICIPALIDAD DE RÍO VERDE	50.00%
184	MUNICIPALIDAD DE LITUECHE	49.40%
185	MUNICIPALIDAD DE NINHUE	49.17%
186	MUNICIPALIDAD DE SIERRA GORDA	49.17%
187	MUNICIPALIDAD DE CALDERA	47.80%
188	MUNICIPALIDAD DE ALTO HOSPICIO	47.50%
189	MUNICIPALIDAD DE BUIN	47.50%
190	MUNICIPALIDAD DE COLCHANE	47.50%
191	MUNICIPALIDAD DE CONTULMO	47.50%
192	MUNICIPALIDAD DE HUALAIHUÉ	47.50%
193	MUNICIPALIDAD DE LAGO VERDE	47.50%
194	MUNICIPALIDAD DE MALLOA	47.50%
195	MUNICIPALIDAD DE NACIMIENTO	47.50%
196	MUNICIPALIDAD DE OLLAGÜE	47.50%
197	MUNICIPALIDAD DE PRIMAVERA	47.50%
198	MUNICIPALIDAD DE PUQUELDÓN	47.50%
199	MUNICIPALIDAD DE PUYEHUE	47.50%
200	MUNICIPALIDAD DE QUEILÉN	47.50%
201	MUNICIPALIDAD DE SAN CLEMENTE	47.50%
202	MUNICIPALIDAD DE SAN JAVIER	47.50%
203	MUNICIPALIDAD DE TALTAL	47.50%
204	MUNICIPALIDAD DE TREHUACO	46.55%
205	MUNICIPALIDAD DE O'HIGGINS	45.60%
206	MUNICIPALIDAD DE RÍO NEGRO	36.10%
207	MUNICIPALIDAD DE COLLIPULLI	34.20%
208	MUNICIPALIDAD DE RINCONADA	33.35%

Nº	Municipalidad	Puntaje Final
209	MUNICIPALIDAD DE LA CRUZ	32.30%
210	MUNICIPALIDAD DE CHOLCHOL	31.35%
211	MUNICIPALIDAD DE PROVIDENCIA	31.35%
212	MUNICIPALIDAD DE LOS ANGELES	30.40%
213	MUNICIPALIDAD DE SAN ESTEBAN	30.40%
214	MUNICIPALIDAD DE SAN VICENTE DE TAGUA TAGUA	29.45%
215	MUNICIPALIDAD DE PINTO	28.50%
216	MUNICIPALIDAD DE VALPARAÍSO	25.65%
217	MUNICIPALIDAD DE CHANCO	24.70%
218	MUNICIPALIDAD DE CABILDO	23.75%
219	MUNICIPALIDAD DE CARTAGENA	23.75%
220	MUNICIPALIDAD DE CONSTITUCIÓN	23.75%
221	MUNICIPALIDAD DE PANGUIPULLI	23.75%
222	MUNICIPALIDAD DE SAN RAMÓN	23.75%
223	MUNICIPALIDAD DE MEJILLONES	22.80%
224	MUNICIPALIDAD DE ÑUÑO A	21.85%
225	MUNICIPALIDAD DE PLACILLA	21.85%
226	MUNICIPALIDAD DE QUILICURA	21.85%
227	MUNICIPALIDAD DE SANTA CRUZ	21.85%
228	MUNICIPALIDAD DE LAS CABRAS	20.90%
229	MUNICIPALIDAD DE LAS CONDES	20.90%
230	MUNICIPALIDAD DE PUDAHUEL	20.90%
231	MUNICIPALIDAD DE PUERTO AYSÉN	20.90%
232	MUNICIPALIDAD DE SAN ROSENDO	20.90%
233	MUNICIPALIDAD DE SANTA BÁRBARA	20.90%
234	MUNICIPALIDAD DE CHILE CHICO	19.95%
235	MUNICIPALIDAD DE LA FLORIDA	19.95%
236	MUNICIPALIDAD DE OVALLE	19.95%
237	MUNICIPALIDAD DE PUNITAQU	19.95%
238	MUNICIPALIDAD DE QUILLECO	19.95%

Nº	Municipalidad	Puntaje Final
239	MUNICIPALIDAD DE RENAICO	19.95%
240	MUNICIPALIDAD DE TALAGANTE	19.95%
241	MUNICIPALIDAD DE LA HIGUERA	19.00%
242	MUNICIPALIDAD DE LONGAVÍ	19.00%
243	MUNICIPALIDAD DE PAINE	19.00%
244	MUNICIPALIDAD DE PALENA	19.00%
245	MUNICIPALIDAD DE PELLUHUE	19.00%
246	MUNICIPALIDAD DE SAN FABIÁN	19.00%
247	MUNICIPALIDAD DE LA UNIÓN	18.05%
248	MUNICIPALIDAD DE MARIQUINA	18.05%
249	MUNICIPALIDAD DE SANTA JUANA	18.05%
250	MUNICIPALIDAD DE TIRÚA	18.05%
251	MUNICIPALIDAD DE EL CARMEN	17.10%
252	MUNICIPALIDAD DE EL QUISCO	17.10%
253	MUNICIPALIDAD DE LA LIGUA	17.10%
254	MUNICIPALIDAD DE LOS ANDES	17.10%
255	MUNICIPALIDAD DE PANQUEHUE	17.10%
256	MUNICIPALIDAD DE QUINCHAO	17.10%
257	MUNICIPALIDAD DE VALDIVIA	17.10%
258	MUNICIPALIDAD DE CAUQUENES	16.15%
259	MUNICIPALIDAD DE RIO BUENO	16.15%
260	MUNICIPALIDAD DE TIMAUKEL	16.15%
261	MUNICIPALIDAD DE CUNCO	15.80%
262	MUNICIPALIDAD DE DIEGO DE ALMAGRO	15.38%
263	MUNICIPALIDAD DE GORBEA	15.20%
264	MUNICIPALIDAD DE LUMACO	15.20%
265	MUNICIPALIDAD DE MELIPEUCO	15.20%
266	MUNICIPALIDAD DE PADRE LAS CASAS	15.20%
267	MUNICIPALIDAD DE PALMILLA	15.20%
268	MUNICIPALIDAD DE SANTO DOMINGO	15.20%

Nº	Municipalidad	Puntaje Final
269	MUNICIPALIDAD DE ANGOL	14.25%
270	MUNICIPALIDAD DE CURACO DE VÉLEZ	14.25%
271	MUNICIPALIDAD DE LANCO	14.25%
272	MUNICIPALIDAD DE PEMUCO	14.25%
273	MUNICIPALIDAD DE PURÉN	14.25%
274	MUNICIPALIDAD DE RÍO CLARO	13.30%
275	MUNICIPALIDAD DE TILTIL	13.30%
276	MUNICIPALIDAD DE ALHUÉ	12.35%
277	MUNICIPALIDAD DE ALTO BÍOBÍO	12.35%
278	MUNICIPALIDAD DE EMPEDRADO	12.35%
279	MUNICIPALIDAD DE GALVARINO	12.35%
280	MUNICIPALIDAD DE HUALAÑÉ	12.35%
281	MUNICIPALIDAD DE LLAY LLAY	12.35%
282	MUNICIPALIDAD DE MÁFIL	12.35%
283	MUNICIPALIDAD DE MOSTAZAL	12.35%
284	MUNICIPALIDAD DE SAN JUAN DE LA COSTA	12.35%
285	MUNICIPALIDAD DE TUCAPEL	12.35%
286	MUNICIPALIDAD DE FREIRE	11.40%
287	MUNICIPALIDAD DE LAMPA	11.40%
288	MUNICIPALIDAD DE LO ESPEJO	11.40%
289	MUNICIPALIDAD DE MARÍA ELENA	11.40%
290	MUNICIPALIDAD DE PUTAENDO	11.40%
291	MUNICIPALIDAD DE SAN FELIPE	11.40%
292	MUNICIPALIDAD DE SAN PABLO	11.40%
293	MUNICIPALIDAD DE SAN PEDRO	11.40%
294	MUNICIPALIDAD DE TRAIGUÉN	11.40%
295	MUNICIPALIDAD DE CORONEL	10.45%
296	MUNICIPALIDAD DE CURARREHUE	10.45%
297	MUNICIPALIDAD DE RÍO HURTADO	10.45%

Nº	Municipalidad	Puntaje Final
299	MUNICIPALIDAD DE VILCÚN	10.45%
300	MUNICIPALIDAD DE CAMIÑA	9.50%
301	MUNICIPALIDAD DE FUTALEUFÚ	9.50%
302	MUNICIPALIDAD DE LONQUIMAY	9.50%
303	MUNICIPALIDAD DE NEGRETE	9.50%
304	MUNICIPALIDAD DE PUMANQUE	9.50%
305	MUNICIPALIDAD DE SAN MIGUEL	9.50%
306	MUNICIPALIDAD DE VICHUQUÉN	9.50%
307	MUNICIPALIDAD DE LIMACHE	8.55%
308	MUNICIPALIDAD DE NOGALES	8.55%
309	MUNICIPALIDAD DE PETORCA	8.55%
310	MUNICIPALIDAD DE PORTEZUELO	8.55%
311	MUNICIPALIDAD DE CUREPTO	7.60%
312	MUNICIPALIDAD DE PUCÓN	7.60%
313	MUNICIPALIDAD DE PUERTO SAAVEDRA	7.60%
314	MUNICIPALIDAD DE SAN PEDRO DE ATACAMA	7.60%
315	MUNICIPALIDAD DE TEODORO SCHMIDT	7.60%
316	MUNICIPALIDAD DE CHONCHI	6.65%
317	MUNICIPALIDAD DE CURACAUTÍN	6.65%
318	MUNICIPALIDAD DE EL TABO	6.65%
319	MUNICIPALIDAD DE ERCILLA	6.65%
320	MUNICIPALIDAD DE HUECHURABA	6.65%
321	MUNICIPALIDAD DE LA CALERA	6.65%
322	MUNICIPALIDAD DE LOLOL	6.65%
323	MUNICIPALIDAD DE MARÍA PINTO	6.65%
324	MUNICIPALIDAD DE MAULLÍN	6.65%
325	MUNICIPALIDAD DE PUERTO OCTAY	6.65%
326	MUNICIPALIDAD DE VILLARRICA	6.65%
327	MUNICIPALIDAD DE ALGARROBO	5.70%
328	MUNICIPALIDAD DE EITRONO	5.70%

Nº	Municipalidad	Puntaje Final
329	MUNICIPALIDAD DE ISLA DE PASCUA	5.70%
330	MUNICIPALIDAD DE LAGO RANCO	5.70%
331	MUNICIPALIDAD DE PERQUENCO	5.70%
332	MUNICIPALIDAD DE QUILACO	5.70%
333	MUNICIPALIDAD DE QUILLÓN	5.70%
334	MUNICIPALIDAD DE JUAN FERNÁNDEZ	4.75%
335	MUNICIPALIDAD DE LOS SAUCES	4.75%
336	MUNICIPALIDAD DE TIERRA AMARILLA	4.75%
337	MUNICIPALIDAD DE HUARA	3.80%
338	MUNICIPALIDAD DE HUASCO	3.80%
339	MUNICIPALIDAD DE PEUMO	3.80%
340	MUNICIPALIDAD DE RETIRO	3.80%
341	MUNICIPALIDAD DE CANELA	0.00%
342	MUNICIPALIDAD DE FREIRINA	0.00%
343	MUNICIPALIDAD DE LOS LAGOS	0.00%
344	MUNICIPALIDAD DE RÁNQUIL	0.00%
345	MUNICIPALIDAD DE SAN FERNANDO	0.00%